

Inventura

1. V úrovni manažera po kliknutí **ZALOŽENÍ INVENTORY** .

The screenshot shows the 'Inventura' application interface. On the left is the 'Inventura' table, and on the right is the 'Položky' table.

Inventura							
	Nazev	Platnost_Od	Platnost_Do	Datum_Uzavreni	Poznámka	Vlozil_Uzivatel_Login	Platnost
1	Duben	22.5.2013 14:29:37	3.3.3333		podruhe	Manager	1
2	Březen	22.5.2013 14:28:59	3.3.3333	5.2013 14:28něco	Manager	1
3	gaga	23.5.2013 16:32:40	3.3.3333			Manager	1
4	ggr	23.5.2013 16:32:45	3.3.3333			Manager	1

Položky					
	Nazev	Mnozstvi_Pozadovano	Mnozstvi_Zjisteno	Platnost_Od	Mnozstvi_Rozdil
1	Hovězí vývar s játrovými kne	0	0	22.5.2013 14:0	0
2	Kančí kůže se šipkovou omáčkou	0	0	22.5.2013 14:06:0	0
3	Michaná vajíčka se slaninou	0	0	22.5.2013 14:06:0	0
4	Grog	0	0	22.5.2013 14:06:0	0
5	Husa	0	0	22.5.2013 14:06:0	0
6	Jupí	0	0	22.5.2013 14:06:0	0
7	Křen	0	0	22.5.2013 14:06:0	0
8	Fanta	0	0	22.5.2013 14:06:0	0
9	Kečup	0	0	22.5.2013 14:06:0	0
10	Rajec	0	0	22.5.2013 14:06:0	0
11	Rapid	0	0	22.5.2013 14:06:0	0
12	Tonic	0	0	22.5.2013 14:06:0	0
13	Burgas	0	0	22.5.2013 14:06:0	0
14	Chipsy	0	0	22.5.2013 14:06:0	0
15	Granit	0	0	22.5.2013 14:06:0	0
16	Jelzin	0	0	22.5.2013 14:06:0	0
17	Malbu	0	0	22.5.2013 14:06:0	0
18	Pecivo	0	0	22.5.2013 14:06:0	0
19	Spike	0	0	22.5.2013 14:06:0	0
20	Ábsinth	0	0	22.5.2013 14:06:0	0
21	Arašidy	0	0	22.5.2013 14:06:0	0
22	Baleys	15	0	22.5.2013 14:06:0	-15

2. Založení inventory se provede kliknutím na **PŘIDAT** vlevo dole a založíme ji , napíšeme název inventory a pakliže potřebujeme dopíšeme si poznámku a zvolíme **OK**

The screenshot shows the 'Přidat inventuru' dialog box. It has a title bar 'Editace inventura' and a main title 'Přidat inventuru'. There are two input fields: 'Název:' with the value 'Březen' and 'Poznámka:' with the value '....něco'. At the bottom, there are 'OK' and 'Storno' buttons.

3. Nyní máme založenou inventuru, vidíme ji v levém sloupcu, do pravého vložíme položky.

The screenshot shows the 'Inventura' application interface after adding a new inventory. The 'Inventura' table now has one row for 'Březen'.

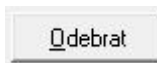
Inventura							
	Nazev	Platnost_Od	Platnost_Do	Datum_Uzavreni	Poznámka	Vlozil_Uzivatel_Login	Platnost
1	Březen	22.5.2013 14:04:35	3.3.3333	něco	Manager	1

4. Po kliknutí na **PŘIDAT** (pod sloupečkem **POLOŽKY**) můžeme přidat položky které vyfiltrujeme např. dle skupiny a oddělení jak je vidět na obrázku a zvolíme **OK**.

5. Nyní do sloupečku přibyly položky, které spadají do inventury.

Položky					
	Nazev	Mnozstvi_Pozadovano	Mnozstvi_Zjisteno	Platnost_Od	Mnozstvi_Rozdil
66	Domácí uzené	0	0	22.5.2013 14:06	0
67	Domácí uzené	0	0	22.5.2013 14:06	0
68	Dušená šunka	0	0	22.5.2013 14:06	0
69	Fernet Stock	0	0	22.5.2013 14:06	0
70	Gramáž navíc	0	0	22.5.2013 14:06	0
71	Jack Daniels	0	0	22.5.2013 14:06	0
72	Jelení guláš	0	0	22.5.2013 14:06	0
73	Jelení řízky	0	0	22.5.2013 14:06	0
74	Jägermeister	0	0	22.5.2013 14:06	0
75	Kančí pečeně	0	0	22.5.2013 14:06	0
76	Kapr na pívě	0	0	22.5.2013 14:06	0
77	Kofola 0,3 l	200	0	22.5.2013 14-200	
78	Kofola 0,4 l	0	0	22.5.2013 14:06	0
79	Kofola 0,5 l	0	0	22.5.2013 14:06	0
80	Lahvové bílé	0	0	22.5.2013 14:06	0
81	Mdvědí tlapa	0	0	22.5.2013 14:06	0
82	Metaxa *****	0	0	22.5.2013 14:06	0
83	Pečená žebra	0	0	22.5.2013 14:06	0
84	Plněný řízek	0	0	22.5.2013 14:06	0
85	Salát Pireás	0	0	22.5.2013 14:06	0
86	Smažený kapr	0	0	22.5.2013 14:06	0
87	Svařené víno	0	0	22.5.2013 14:06	0

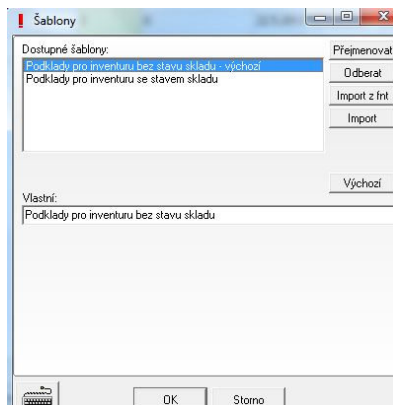
Pokud máme v seznamu nevyhovující položku klikneme na ni a na tlačítko **ODEBRAT**.



6. Pomocí tlačítka **Tisk** pod sloupci s položkami, vytiskneme sestavu k inventuře. Pokud na něj klikneme pravým tlačítkem a zvolíme „**Tisk jako**„ můžeme si vybrat sestavu
 - a) Podklady pro inventuru bez stavu skladů
 - b) Podklady pro inventuru se stavem skladů

BEZ STAVU SKLADU je nastaveno jako výchozí a vhodnější pro inventuru.

Zvolíme **OK** a v náhledu uvidíme tiskovou sestavu, vlevo nahoře klikneme na vytisknout.



Dne: 23.05.2013
Strana: 1

Podklady pro zpracování inventury Inventura č: 2

PLU	Zkratka položky	Skut. stav	PLU	Zkratka položky	Skut. stav
300001	turek	_____ ks			
300002	alžír	_____ ks			
300003	svafák	_____ ks			
300005	espresso střední	_____ ks			
300006	espresso malé	_____ ks			
300007	espresso velké	_____ ks			
300008	cappuccino	_____ ks			
300009	vienesse	_____ ks			
300010	smetana	_____ ks			
300004	grog	_____ ks			
1	colacola	_____ ks			

7. Ještě máme možnost si vytisknout inventurní protokol který najdeme pod tlačítkem tisk ve sloupečku s inventurami (ne položkami). Protokol obsahuje stav zásob a jejich cenu.

Inventurní protokol - nákupní ceny bez DPH

Inventura č: 2 Ze dne: 22.5.2013 14:29:37
Název inventury: Duben
Poznámka: podruhe

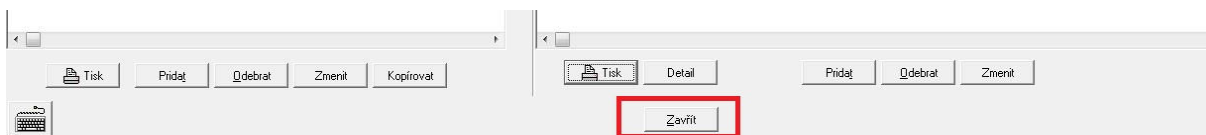
Informace o zásobě				Stav zásoby v MJ					Nákupní ceny bez DPH					
Poř. číslo	PLU	Název	DPH	Ev.stav	Inv.stav	Rozdíl	Přebytek	Schodek	Cena/Mj	Celk.evid.	Celk.inv.	Celk.rozdíl	Celk.přeb.	Celk.schod.
1	1	colacola	A	0,00	0,00	0,00	0,00	-	0,00	0,00	0,00	0,00	-	-
2	300001	Turecká káva	A	0,00	0,00	0,00	0,00	-	0,00	0,00	0,00	0,00	-	-
3	300002	Alžírská káva	A	0,00	0,00	0,00	0,00	-	0,00	0,00	0,00	0,00	-	-
4	300003	Svařené víno	A	0,00	0,00	0,00	0,00	-	0,00	0,00	0,00	0,00	-	-
5	300004	Grog	A	0,00	0,00	0,00	0,00	-	0,00	0,00	0,00	0,00	-	-
6	300005	Espresso Lavazza	A	0,00	0,00	0,00	0,00	-	0,00	0,00	0,00	0,00	-	-
7	300006	Espresso Lavazza Ristero	A	0,00	0,00	0,00	0,00	-	0,00	0,00	0,00	0,00	-	-
8	300007	Espresso Lavazza Lungo	A	0,00	0,00	0,00	0,00	-	0,00	0,00	0,00	0,00	-	-
9	300008	Cappuccino All Italiano	A	0,00	0,00	0,00	0,00	-	0,00	0,00	0,00	0,00	-	-
10	300009	Lavazza Vienesse	A	0,00	0,00	0,00	0,00	-	0,00	0,00	0,00	0,00	-	-
11	300010	Smetana	A	0,00	0,00	0,00	0,00	-	0,00	0,00	0,00	0,00	-	-

Cenacelkem:

0,00 0,00 0,00 0,00 0,00

Strana 3

8. Zvolíme tlačítko **ZAVŘÍT** a budeme pokračovat v **EDITACI INVENTORY**.



9. Nyní jsme v **EDITACI INVENTORY**

Inventura

Název: Březen, Lokace: , Zadává: Manager, Počítal: Manager, Doklad: 1

Aktuální položka: PLU: 1, EAN: 0, Název: colacola, Cena: 0, Zásoba: 1

PLU	Δ	Název	Mnozství_Pozadovano	Mnozství_Zjisteno	Mnozství_Rozdil
1		colacola	-9	0	9
2		Svíčková na smetaně	-2	0	2
3		Moravský vrabec	0	0	0
4		Domácí uzené	0	0	0
5		Kotlíkový guláš	0	0	0
6		Smažený sýr-hot.	0	0	0
7		Španělský pláček	0	0	0
8		Smažené žampiony	-1	0	1
9		Táborská bašta	-1	0	1
10		Smažený vepřový řízek-hot.	0	0	0
11		Smažený kuřecí řízek-hot.	0	0	0
12		Hovězí vývar s játrovými knedlíčky	0	0	0
13		Česneková polévka	0	0	0
14		Zelná polévka s klobásou	0	0	0
15		Ruský boršč	0	0	0
16		Drožďová buchta	0	0	0

Doklad_Cislo: , Mnozství_Zjisteno:

10. Dle následujícího obrázku máme spočítanou položku „kotlíkový guláš“, o 10 kusech

- 1- Zadáme počet kusů
- 2- Klikneme **ZAZNAMENAT**
- 3- Zobrazí se nám v inventuře

Aktuální položka: PLU: 10004, EAN: 0, Název: Kotlíkový guláš, Cena: 60, Zásoba: 10

1 (Zásoba) **2** (Zaznamenat)

PLU	Δ	Název	Mnozství_Pozadovano	Mnozství_Zjisteno	Mnozství_Rozdil
1		colacola	-9	0	9
2		Svíčková na smetaně	-2	0	2
3		Moravský vrabec	0	0	0
4		Domácí uzené	0	0	0
5		Kotlíkový guláš	0	10	10
6		Smažený sýr-hot.	0	0	0

3 (Mnozství_Zjisteno) **10** (value)

11. Jakmile máme inventuru hotovou, klikneme na **ZAVŘÍT** v levém horním rohu a tím se nám inventura ukončí a již ji nebude možno editovat.

FINTA nás ještě vyzve zda-li chceme opravdu uzavřít inventuru, pečlivě zvažte tento krok.

